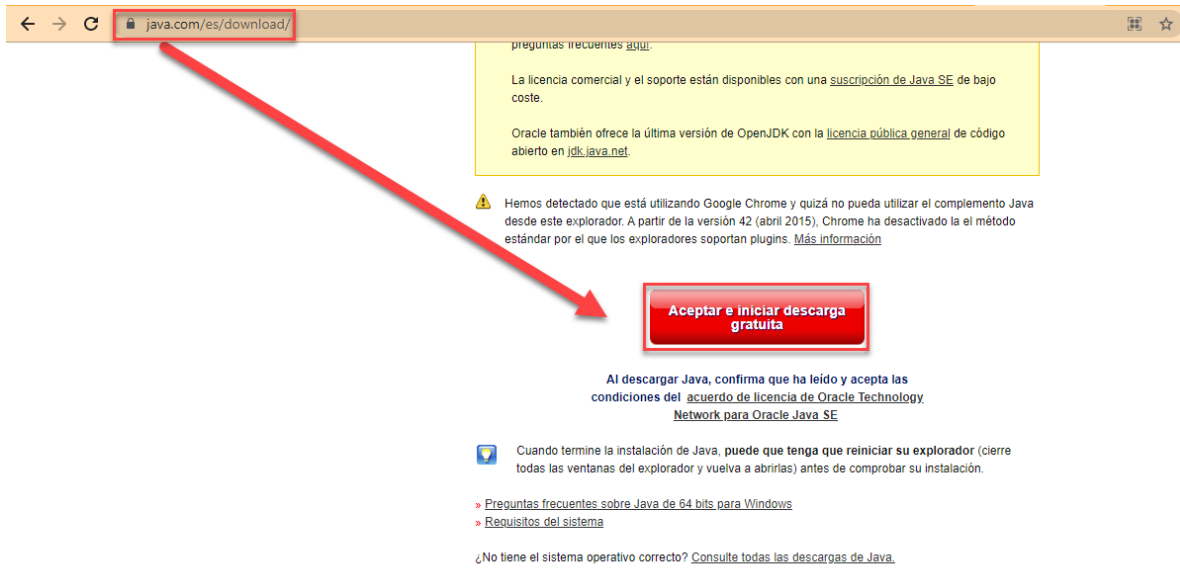


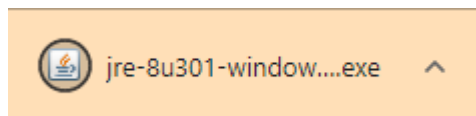
 ZONA FRANCA DEL PACÍFICO <small>MERCADOS SIN FRONTERAS</small>	Instalación sistema Pacifico	Sistemas Telecomunicaciones
		Fecha: 10/09/2021
		Página: 1 de 5

INSTALACIÓN SISTEMA PACIFICO

- **Como usar el manual**
 Usuarios Industriales
 Administrativo
 Operaciones
 Sistemas
- **Objetivo:** instalar sistema pacifico
- **Pre condiciones:**
 Equipo de computo
 Apertura de los puertos de red 22/443/1810/7778/7779/7777/4444/8080
 Servicio de internet
 Java versión reciente
- **Procedimiento:**
 - Antes de iniciar la instalación Se debe de Eliminar todas las versiones de java instaladas ([como verificar si tengo versiones de java Ver](#))
 - Después de verificar si tiene instalado versiones de java se procede a instalar la versión de java de 32bits
 - Link de descarga de Java
https://www.java.com/es/download/ie_manual.jsp
 - En la pagina de Java seleccione el botón “**Aceptar e iniciar descarga gratuita**”



- Al terminar la descarga del archivo se procede a realizar la instalación del java.

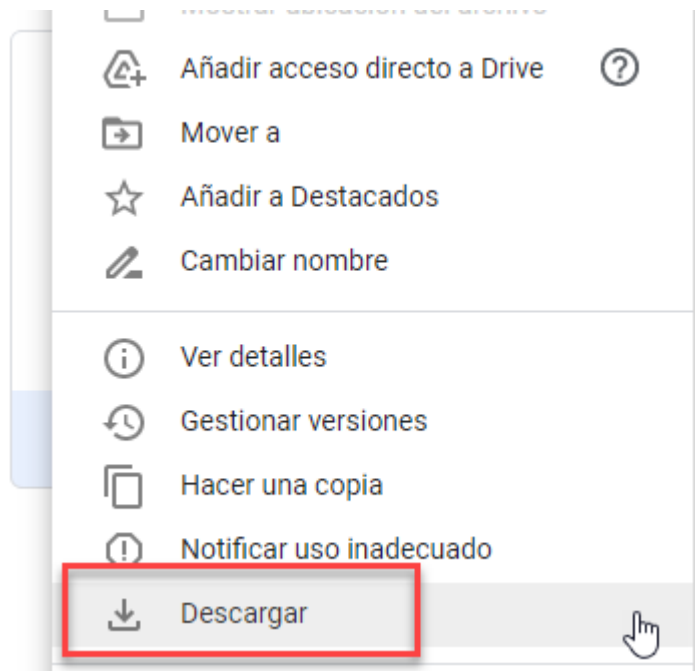


- Seguidamente debe de descargar la siguiente carpeta del Drive:

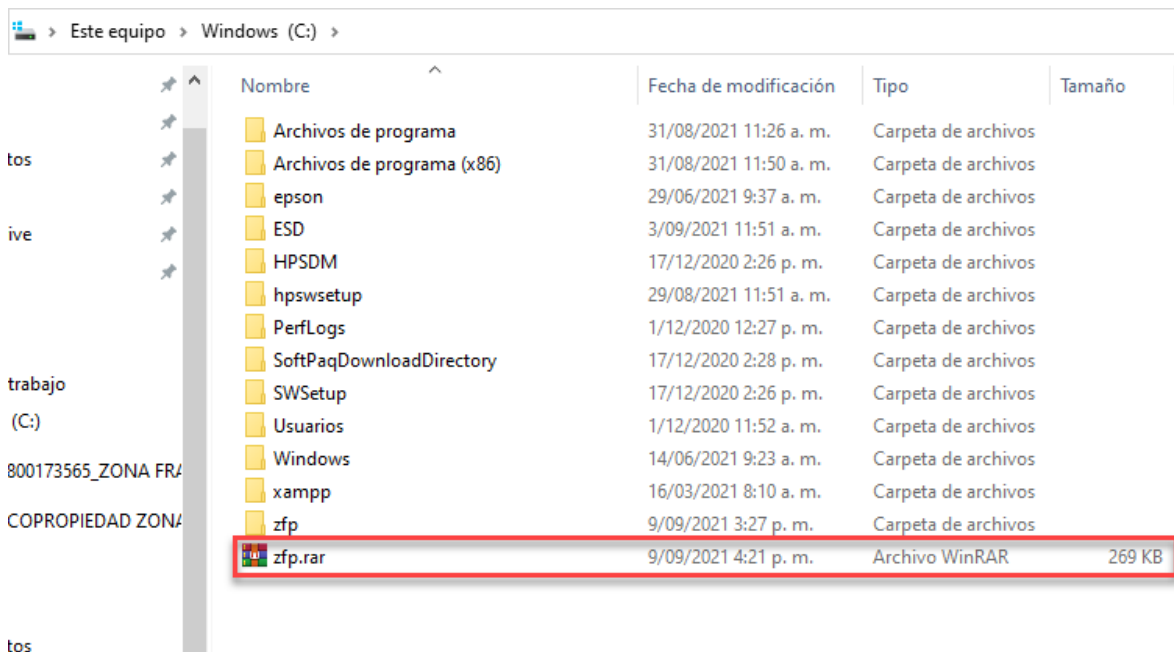
<https://drive.google.com/drive/folders/1T9Hu7kDMB4HNNH4-py-awljTaB67cs6Vz?usp=sharing>

Compartido conmigo > Actualizar Sistema Pacifico > Usuarios ▾		
Nombre ▾	Propietario	Última modificaci...
☰ Instalador Pacifico.zip 👤	yo	11:53
☰ Archivos de configuracion.zip 👤	yo	11:54
☰ Archivos de configuracion.rar 👤	yo	11:54

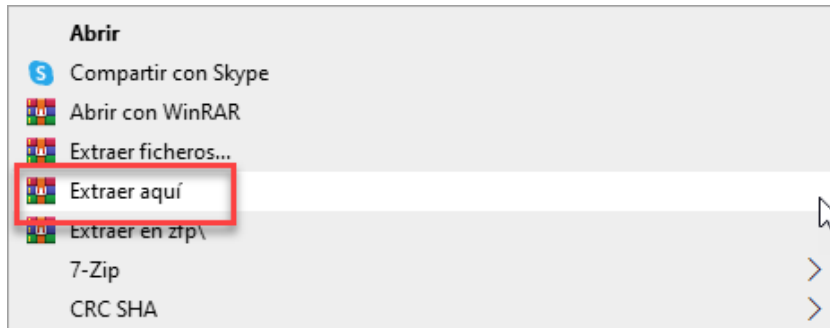
- Presione click derecho sobre el archivo **“Archivos de configuracion”**
- Seguidamente seleccione la opción **“Descargar”**










- El archivo descargado debe de pegarlo en el disco C:



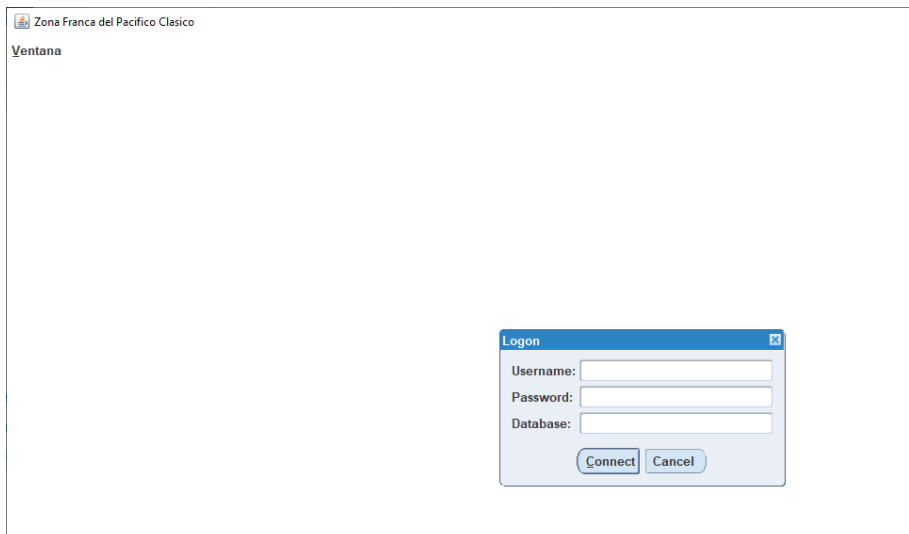
- Se debe de descomprimir el archivo, oprima click derecho, seguidamente **“Extraer aquí”**



- La contraseña para descomprimir el archivo es: **Pacifico**
- A continuacion, copie el acceso directo llamado **"Sistema Pacifico"**

Nombre	Fecha de modificación	Tipo	Tamaño
 favicon.ico	22/07/2021 11:29 p. m.	Icono	15 KB
 frmsal.jar	21/08/2021 2:42 a. m.	Executable Jar File	236 KB
 jre	9/09/2021 2:20 p. m.	Acceso directo	2 KB
 modernizacion.cer	3/09/2021 2:00 p. m.	Certificado de seg...	1 KB
 Sistema Pacifico	9/09/2021 3:21 p. m.	Acceso directo	2 KB
 ZFP-Clasico.exe	9/09/2021 3:16 p. m.	Aplicación	93 KB
 ZFP-Clocal.bat	9/09/2021 4:23 p. m.	Archivo por lotes ...	1 KB

- Peguelo en su lugar de preferencia, seguidamente presione doble click en el acceso directo



Se ha instalado el sistema Pacifico de manera correcta



- **Sección de Errores:**

Error	Solución	Fecha